



**JUNTAS DE EXPANSIÓN, MARCA C/S GROUP,
MODELO RFD & RFWD SERIES**

1.1 DATOS TÉCNICOS

1. Extrusión de aluminio - C/S Group utiliza varias aleaciones y caracteres que se establecen para el uso determinado de partes individuales.

Será una de las siguientes extrusiones: (6063-T5, T6, T52) (6061-T5, T6, T51) (6105-T5, T6) (6005-T5) (6005A-T5, T61)
2. Capacidad de carga estándar
Carga pesada.

1.2 DESCRIPCIÓN DE PRODUCTO

1. Las juntas de piso de metal de **C/S Group**, modelos **RFD / RFWD** son diseñadas para aplicaciones simples y se pueden instalar sobre acabados de piso existentes. El montaje de las bisagras se puede acomodar un máximo de 1 3/8" de desplazamiento en piso de loseta. La cubierta también incluye bordes dentados.
Nota: Diferencias en desplazamiento en exceso de 1/2" puede no cumplir con la norma ADA.
2. Aplicaciones:
 - Las aplicaciones en las que es deseable un bajo mantenimiento
 - Con capacidad de carga de trabajo pesado de peatones y
 - Tiene capacidad para compensaciones en la elevación del suelo.
 - Nuevas aplicaciones de modernización.

1.3 CARACTERÍSTICAS DE RENDIMIENTO

El diseño único de la placa de la bisagra está anclado a una sola losa que permite el movimiento a través de la losa adyacente.

Cumple con 2009 IBC Tabla 1607,1 uso # 16 para el tráfico vehicular.



1.4 ACABADOS

1. Placas extruidas en acabado laminado.

1.5 INSTALACIÓN

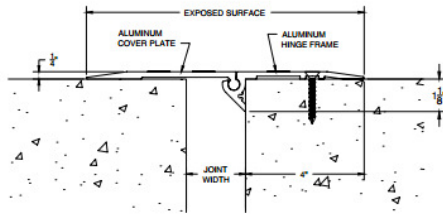
La cubierta de la placa se desliza en el marco de la bisagra y se asegura al piso usando sujetadores mecánicos.

1.6 ESTILOS

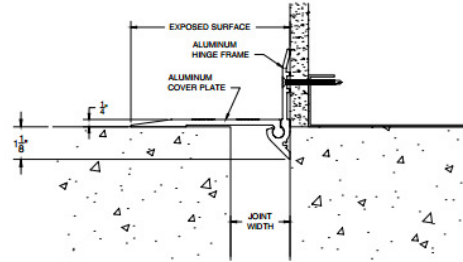
Modelo	Ancho	Apertura Mínima	Apertura Máxima	Superficie Expuesta	Ancho de Bloqueo	Altura de Bloqueo
RFD-100	1.00"(25mm)	0.75"(19mm)	2.00"(51mm)	9.375" (238mm)	N/A	N/A
RFD-200	2.00"(51mm)	0.75"(19mm)	4.00"(102mm)	9.375" (238mm)	N/A	N/A
RFD-300	3.00"(76mm)	0.75"(19mm)	6.00"(152mm)	11.375" (289mm)	N/A	N/A
RFD-400	4.00"(102mm)	0.75"(19mm)	6.50"(165mm)	11.375" (289mm)	N/A	N/A
RFWD-100	1.00"(25mm)	0.75"(19mm)	2.00"(51mm)	5.375" (137mm)	N/A	N/A
RFWD-200	2.00"(51mm)	0.75"(19mm)	4.00"(102mm)	5.375" (137mm)	N/A	N/A
RFWD-300	3.00"(76mm)	0.75"(19mm)	6.00"(152mm)	7.375" (187mm)	N/A	N/A
RFWD-400	4.00"(51mm)	0.75"(19mm)	6.50"(165mm)	7.375" (187mm)	N/A	N/A



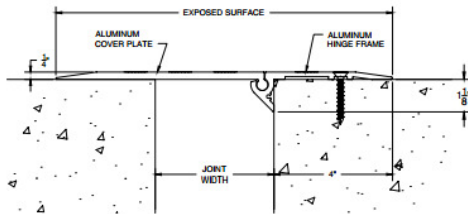
1.7 DISEÑOS



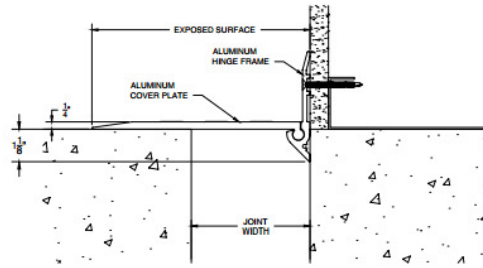
RFD-100/200



RFWD-100/200



RFD-300/400



RFWD-300/400



COMERCIALIZADORA AICSA, S.A.

1.8 FABRICANTE Y GARANTIA DE LOS PRODUCTOS

A. Fabricante aceptado: Construction Specialties, Inc., www.c-sgroup.com

B. Garantía del producto: 5 años contra defectos de fabricación.

REPRESENTANTE EXCLUSIVO:



AICSA / Comercializadora AICSA, S.A.
San José, Costa Rica
Tel / Fax:(506) 2281-2256 / 2281-2257
Síguenos en Facebook / Aicsa.costarica
E-mail: ventas@aicsa.com.mx
www.aicsa.com.mx